



Der Kartenständer – erfrischend neu!



Mit uns haben Sie die besten Karten!



DESIGN: Lars Körner

Impulsgebend für die Entwicklung von **CITY line** war ein Spiel aus Linien und Flächen. Durch Wenden von Linien entstehen Flächen - die Funktion der Jalousie. Die geöffnete Jalousie wird zur Präsentationsfläche. Aus den Linien entstehen in **CITY line** Auflageflächen und fixierte Aufnahmen für Karten.

CITY line

Der **CITY line** – neu entwickelt und gestaltet von **Fluhr Displays** – ein Vorreiter für neue Impulse am Markt und dem Charme einer unverwechselbaren, klaren Architektur. Höchste Qualität, vom Design, über die Konstruktion, bis zur Ausführung und der Nachhaltigkeit. Gradlinig präsentiert sich die Lamellenstruktur, für die Bestückung mit unterschiedlichsten Produkten, von der Karte bis zur DVD. Ob als Wandlösung, frei hängend oder als Raumteiler (und damit dem Ideengeber, der Jalousie, am nächsten) oder frei stehend und mehrseitig nutzbar - **CITY line** sorgt für eine aufgeräumte Präsentation Ihrer Produkte. Mit Zurückhaltung unterstützt die Linearität des Designs Ihren Abverkauf.



CITY line h

CITY line q

CITY line

h

5 Sets mit 7 Aufnahmen für Kartenformat, hoch, 130 x 185 mm (35 Aufnahmen)

CITY line

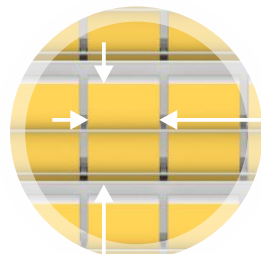
q

7 Sets mit 5 Aufnahmen für Kartenformat, quer, 185 x 130 mm (35 Aufnahmen)



- Abmessungen: 1025B x 1065H x 92T mm
- Oberfläche: Pulverlack weiß matt RAL9016

Stückpreis: 276,- €*
Art.Nr.: S13 005 094



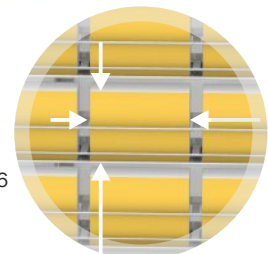
190 mm

max.
135 mm

Fülltiefe:
35 mm

- Abmessungen: 1025B x 1075H x 92T mm
- Oberfläche: Pulverlack weiß matt RAL9016

Stückpreis: 276,- €*
Art.Nr.: S13 005 565



135 mm

max.
190 mm

Fülltiefe:
35 mm

*Alle Preise netto zzgl. MwSt., für Serien ab 30 St., inkl. Einwegverpackung, ab Werk Fischach.

CITY line besteht aus 2 senkrechten Rasterschienen, die sowohl für die Wandmontage, wie auch an den freistehenden Displays eingesetzt werden. In die Rasterschienen werden die waagerechten Lamellen eingehängt. Je 3 Stück bilden ein Set und nehmen entweder Hoch- oder Querformat Karten auf. Wie dicht Sie die Lamellen in den Schienen setzen, bestimmen Ihre Produkte und Ihre individuellen Vorstellungen von der Gesamtwirkung der **CITY line** Präsentation – von luftig bis dicht gestaffelt.

Die Systemschiene mit der Länge 1035 mm kann entweder 5 Sets für Hochformat (135x190 mm) oder 7 Sets für Querformat (190x135 mm) aufnehmen. Natürlich sind auch individuelle Kombinationen von HF und QF möglich. Die **City line** Lamellen sind hinsichtlich der Befüllung optimiert und speziell gestaltet worden, so dass eine bequeme


Bestückung oder Entnahme Ihrer Karten jederzeit gewährleistet ist. Natürlich liefern wir Ihnen den **CITY line** inklusive Montagesatz, so dass der Aufbau schnell realisiert ist.

Es versteht sich von selbst, dass wir Ihnen den **CITY line** auf Wunsch in den unterschiedlichsten Farbvarianten, Oberflächenstrukturen und Fachgrößen anbieten. Vom Verlag, der Handelskette oder dem Fachgeschäft, vom Museum bis zum Laden - für jede Zielgruppe finden Sie bei uns Ihr individuelles Produkt.

FLUHR DISPLAYS

Kompetenz in Design, Entwicklung, Produktion, Herstellung, Logistik und Service.

AUSBLICK



Sie haben ganz individuelle Vorstellungen zum **CITY line** – ein breites Spektrum an Farbvarianten, Struktur-Oberflächen und Materialkomponenten sind möglich – teilen Sie uns Ihre Wünsche mit!

Wünsch Dir was ...

... schwebend auf Glas



... gefasst im Rahmen

